

Famiglie certificate da competent body. - Range certified by a competent body.

Tutti i filtri rispondono alle normative CE. - All filters are CE marked.

Aiutano a rispettare le normative EMC su macchine e impianti.

Help to ensure EMC compliance of machinery and installations.

Elevata attenuazione di modo comune e differenziale.

High differential mode and common mode attenuation.


Bassissima corrente di dispersione verso terra.

Very low leakage current

Il montaggio diretto sul corpo dell'inverter consente un notevole risparmio di spazio all'interno del quadro elettrico.

Footprint filters mount between the inverter and the panel, saving valuable space inside wiring cabinets.

Grado di protezione IP20. - IP20 protection degree.



Soluzione con inverter e filtro standard:
vista frontale




Solution with inverter and standard filter:
frontal view

Soluzione con inverter e filtro FOOTPRINT:
vista frontale

Solution with inverter and FOOTPRINT filter:
frontal view

Soluzione con inverter e filtro FOOTPRINT:
vista laterale

Solution with inverter and FOOTPRINT filter:
lateral view



	INVERTER	FILTRI - FILTERS
YASKAWA	YASKAWA serie - series J7	Filtri serie - filters series J7
	YASKAWA serie - series V7	Filtri serie - filters series V7
	YASKAWA serie - series F7, E7	Filtri serie - filters series F7
	YASKAWA serie - series G5, P5	Filtri serie - filters series G5
	YASKAWA serie - series Sigma - II	Filtri serie - filters series Sigma - II
HITACHI	HITACHI serie - series L100	Filtri serie - filters series FP-100
	HITACHI serie - series SJ100	Filtri serie - filters series FP-300
	HITACHI serie - series L300P, fino a - up to 30Kw	Filtri serie - filters series FP-300
	HITACHI serie - series SJ300, fino a - up to 22Kw	Filtri serie - filters series RF-300
	HITACHI serie - series L300P, oltre - over 30Kw	Filtri serie - filters series RF-300
CONTROL TECNIQUE	CONTROL TECNIQUE serie - series Dinverter, fino a - up to 20Kw	Filtri serie - filters series CT DIN
	CONTROL TECNIQUE serie - series Unidrive	Filtri serie - filters series CT UNI
	CONTROL TECNIQUE serie - series Dinverter, oltre - over 20Kw	Filtri serie - filters series SE RFI
	CONTROL TECNIQUE serie - series Commander SE	Filtri serie - filters series SE RFI

NOTA: per l'identificazione del codice specifico del filtro e per i termini di consegna consultare la sede.
NOTE: for filters part number and delivery time contact Eurotek.

MOELLER	MOELLER serie - series DF5	Filtri serie - filters series FP-100
	MOELLER serie - series DV5	
	MOELLER serie - series DF6, fino a - up to 30Kw	Filtri serie - filters series FP-300
	MOELLER serie - series DV6, fino a - up to 22Kw	
	MOELLER serie - series DF6, oltre - over 30Kw MOELLER serie - series DV6, oltre - over 22Kw	Filtri serie - filters series RF-300
BERGES	BERGES serie - series ACP 3000	Filtri serie - filters series BE
	BERGES serie - series ACP 6000	
JAGUAR	JAGUAR serie - series C	Filtri serie - filters series C
	JAGUAR serie - series VXS	Filtri serie - filters series VXS
	JAGUAR serie - series VX	Filtri serie - filters series VX
NAIS	NAIS serie - series VF0	Filtri serie - filters series BFV0RF
SIEI	SIEI serie - series ART DRIVE	Filtri serie - filters series EMI-FFP-480
SIEMENS	SIEMENS serie - series MICRO MASTER	Filtri serie - filters series SMM
	SIEMENS serie - series MICRO MASTER 420	Filtri serie - filters series SMM 4
MEIDEN	MEIDEN serie - series VT230S	Filtri serie - filters series MD
WATT DRIVE	WATT DRIVE serie - series V2000	Filtri serie - filters series FP-100
	WATT DRIVE serie - series L2000	
	WATT DRIVE serie - series V3000, fino a - up to 30Kw	Filtri serie - filters series FP-300
	WATT DRIVE serie - series L3000, fino a - up to 22Kw	
	WATT DRIVE serie - series V3000, oltre - over 30Kw WATT DRIVE serie - series L3000, oltre - over 22Kw	Filtri serie - filters series RF-300

NOTA: per l'identificazione del codice specifico del filtro e per i termini di consegna consultare la sede.
NOTE: for filters part number and delivery time contact Eurotek.